



**TOSHKENT VILOYAT
STATISTIKA BOSHQARMASI**

**TOSHKENT VILOYATINING
SANOAT ISHLAB CHIQARISHI**
2021-YIL YANVAR-APREL

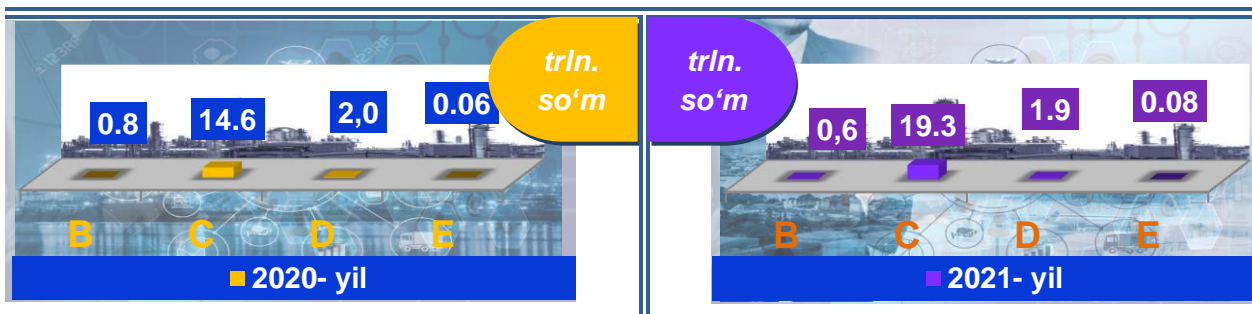
**Sanoat statistikasi
bo'limi
Tel.: 71-202-86-66**

Toshkent viloyatining sanoat ishlab chiqarishi

(2021- yil yanvar-aprel)

Dastlabki ma'lumotlar bo'yicha 2021- yilning yanvar-aprel oylarida viloyat korxonalari tomonidan 22260,6 mlrd. so'mlik sanoat mahsulotlari ishlab chiqarilgan bo'lib, 2020- yilning yanvar-aprel oylariga nisbatan sanoat ishlab chiqarishining fizik hajm indeksi* 105,9 %ni tashkil etdi.

Sanoat ishlab chiqarishi tarkibida eng katta ulush ishlab chiqaradigan sanoat hissasiga to'g'ri kelib, uning jami sanoat ishlab chiqarishidagi ulushi 86,9 %ni tashkil etdi.



B-Tog'kon sanoati va ochiq konlarni ishlash, C-Ishlab chiqaradigan sanoat D-Elekt, gaz, bug' bilan ta'minlash va havoni konditsiyalash, E-Suv bilan ta'minlash; kanalizatsiya tizimi, chiqindilarni yig'ish va utilizatsiya qilish.

Asosiy iqtisodiy faoliyat turlari bo'yicha sanoat ishlab chiqarishi, FHI* %da

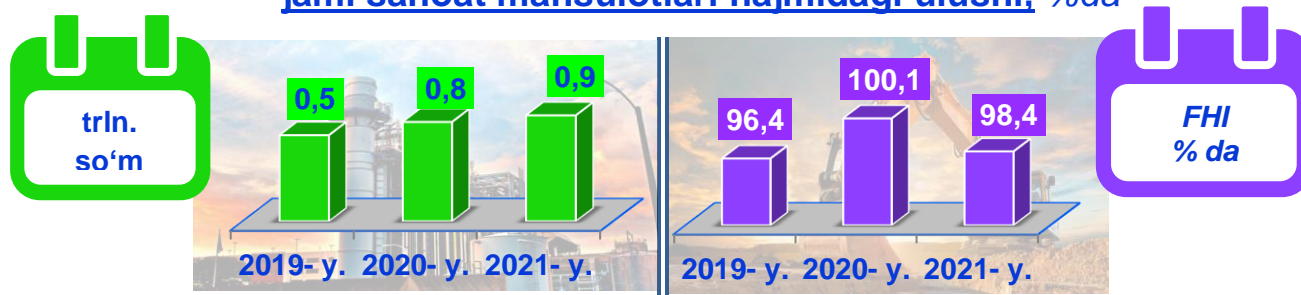


Jami sanoat ishlab chiqarishi fizik hajmi pasayishining asosiy omili bo'lib, tog'kon sanoati va ochiq konlarni ishlash sanoatida – 1,6 %ga hamda kanalizatsiya tizimi, chiqindilarni yig'ish va utilizatsiya qilishda – 35,1 %ga pasayishi kuzatildi.

Shuningdek, ishlab chiqaradigan (qayta ishlash) sanoat – 6,8 %ga, elektr, gaz, bug' bilan ta'minlash va havoni konditsiyalash – 3,1 %ga o'sishi kuzatildi.

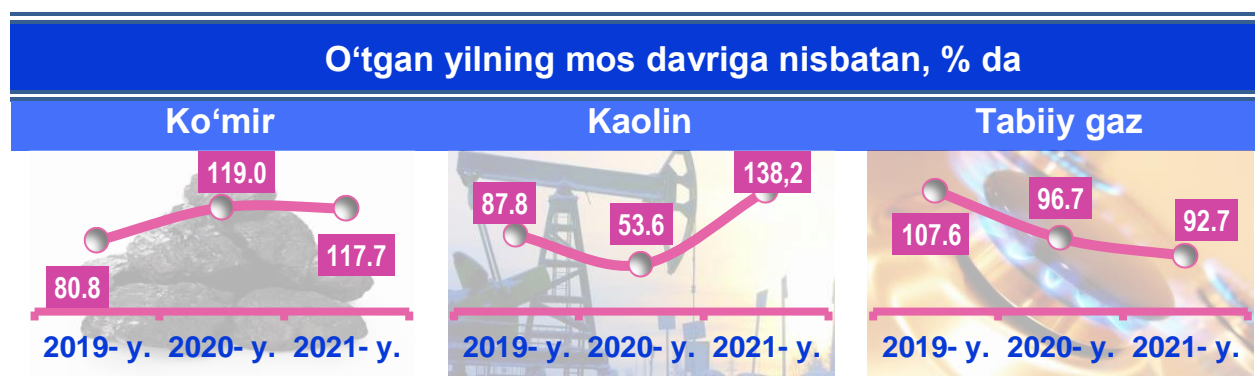
*Sanoat ishlab chiqarishining fizik hajm indeksi - ishlab chiqarilgan mahsulotlar (ishlar, xizmatlar) hajmining taqqoslanadigan davrlardagi o'zgarishini tavsiflovchi nisbiy ko'rsatkichdir.

Togʻ-kon sanoati va ochiq konlarni ishlash sanoatining jami sanoat mahsulotlari hajmidagi ulushi, %da



Togʻ-kon sanoati va ochiq konlarni ishlash korxonalari tomonidan 2021- yilning yanvar-aprel oylarida ishlab chiqarilgan mahsulotlar hajmi 0,9 trln. soʻmni yoki jami ishlab chiqarilgan sanoat mahsulotlari hajmining 4,0 %ini tashkil etdi.


Togʻ-kon sanoati va ochiq konlarni ishlashda yirik sanoat korxonalari tomonidan ayrim turdagi sanoat mahsulotlarini ishlab chiqarish



Togʻ-kon sanoati va ochiq konlarni ishlashda yirik sanoat korxonalari tomonidan ayrim turdagi sanoat mahsulotlarini ishlab chiqarish

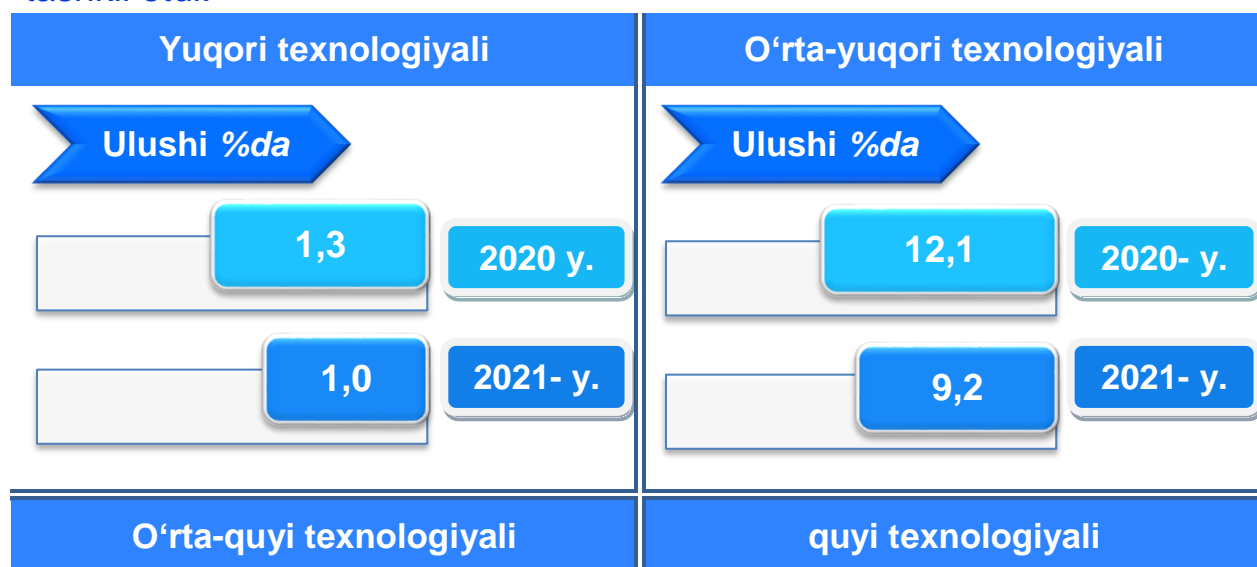
Sanoat mahsulotlari	2020- yil yanvar-aprel	2021- yil yanvar-aprel	Farqi +/-
Koʻmir, ming t.	1152,0	1351,1	199,1
Tabiiy gaz, mln. kub.m.	110,2	102,1	-8,1
Chaqiq tosh, ming t	98,2	134,1	35,9
Shagʻal , ming t.	12,1		
Kaolin, ming t.	41,9	57,9	16,0

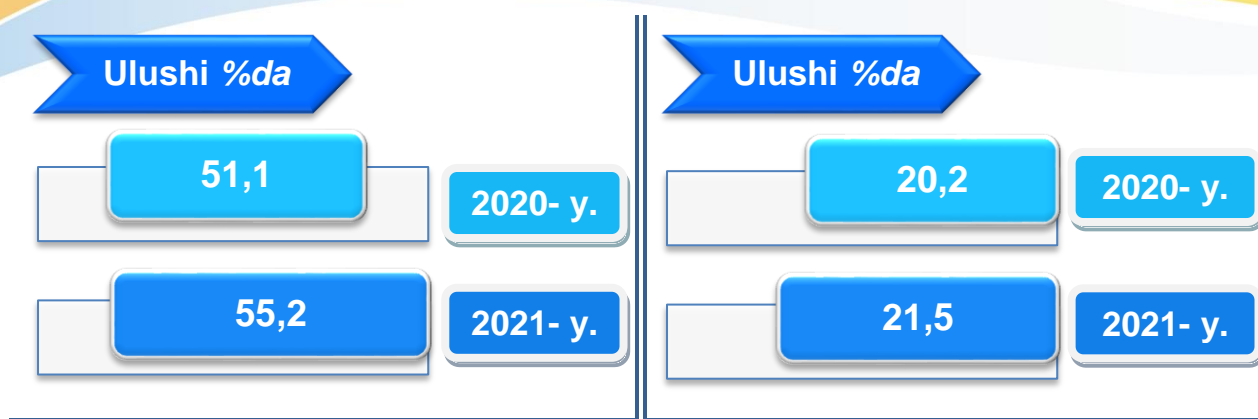
Ishlab chiqaradigan sanoat



2021- yilning yanvar-aprel oylarida ishlab chiqaradigan sanoat korxonalarida ishlab chiqarilgan mahsulotlar hajmi 19,3 trln. so'mni yoki jami sanoat mahsulotlarining 86,9 %ini tashkil etdi.

O'tgan yilning mos davri bilan solishtirganda ishlab chiqaradigan sanoat tarkibida yuqori texnologiyali tarmoqning 1,0 %ni (2020- yilning yanvar-aprel oylarida - 1,3 %), o'rta-yuqori texnologiyali – 9,2 % (12,1 %), o'rta-quyi texnologiyali – 55,2 % (51,1 %) va quyi texnologiyalisi – 21,5 % (20,2 %)ni tashkil etdi.






Jami ishlab chiqaradigan sanoat tarkibida mashina va asbob- uskunalar ishlab chiqarish, ta'mirlash va o'rnatish, avtotransport vositalari, yarim pritseplar va boshqa tayyor buyumlarni ishlab chiqarish sohasining ulushi – 6,4 % (2020- yilning yanvar-aprel oylariga nisbatan fizik hajm indeksi 98,6 %), metallurgiya sanoatining ulushi – 74,2 % (2020- yilning yanvar-aprel oylariga nisbatan fizik hajm indeksi 91,5 %), to'qimachilik, kiyim, teri mahsulotlarini ishlab chiqarishning ulushi – 8,4 % (2020- yilning yanvar- *aprel* oylariga nisbatan fizik hajm indeksi 115,1 %), oziq-ovqat, ichimliklar va tamaki mahsulotlarini ishlab chiqarishning ulushi – 11,4 % (2020- yilning yanvar-aprel oylariga nisbatan fizik hajm indeksi 113,2 %), kimyo mahsulotlari, rezina va plastmassa buyumlarini ishlab chiqarishning ulushi – 6,3 % (2020- yilning yanvar-aprel oylariga nisbatan fizik hajm indeksi 99,8 %) ni tashkil etdi.

Ishlab chiqaradigan sanoatda ayrim turdagi mahsulotlarning o'sish sur'ati

2021- yilning yanvar-aprel oylari davomida ishlab chiqaradigan sanoatda 44,886 ming dona avtomobil dvigitellari (2020- yilning yanvar-aprel oylariga nisbatan 58,2 %), 29,804 mln. litr pivo mahsulotlari (2,7 %) ishlab chiqarilib, o'tgan yilga nisbatan kamaygan. 11,135 ming tonna kalava ip (19,7 %), 117,378 ming tonna yumshoq bug'doy va spelta uni (5,8 %) ishlab chiqarilib, yuqori o'sish sur'atlari kuzatildi.





Ishlab chiqaradigan sanoatda yirik sanoat korxonalari tomonidan ayrim turdagi mahsulotlarni ishlab chiqarish

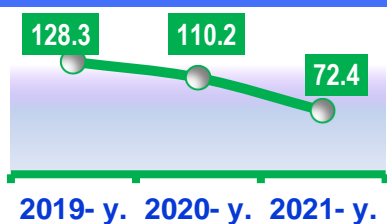
Sanoat mahsulotlari	2020- yil yanvar-aprel	2021- yil yanvar-aprel	Farqi +/-
Yumshoq bug'doy va spelta uni, ming t.	110,916	117,378	6,462
Paxta tolasi, ming t..	8,543	18,731	10,188
O'simlik yog'i (tozalangan), ming t.	2,540	1,674	-0,866
Portlandsement, ming t.	1262,287	1405,454	143,167
Kultivatorlar, dona.	403	204	-199
Avtomobil dvigitellari, ming dona	77,095	44,886	-32,209

Texnologik jihozlarni kapital qayta tiklash ishlari, kimyo korxonalarida ishlab chiqarish quvvatlaridan foydalanish hajmini oshirish imkonini berib, etil spirti (101,0 %) mahsulotida o'sish ko'rsatkichlari qayd etildi.

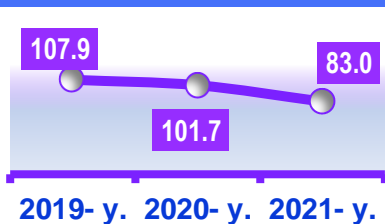
Shuningdek, ammoniy nitrat (2020- yilning yanvar-aprel oylariga nisbatan 17,0 %) mahsulotlari ishlab chiqarish sanoatida pasayish kuzatildi.

O'tgan yilning mos davriga nisbatan, %da

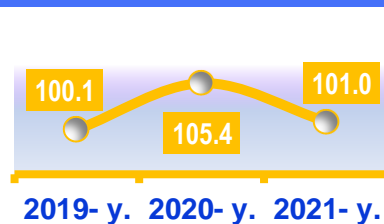
Ammoniy sulfat



Ammoniy nitrat




Etil spirti



Elektr, gaz, bug' bilan taminlash va havoni konditsiyalash

yanvar-aprel oylarida



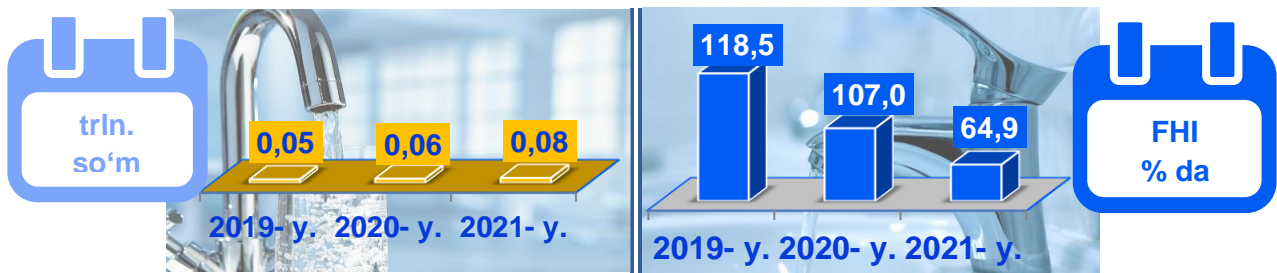
Elektr, gaz, bug' bilan ta'minlash va havoni konditsiyalash korxonalari tomonidan ishlab chiqarilgan mahsulotlar hajmi 1,9 trln. so'mni (jami ishlab chiqarilgan sanoat mahsulotlari hajmining (8,7 %ini) tashkil etdi.

2021- yilning yanvar-aprel oylarida, sanoatning mazkur tarmog'ida elektr energiyani ishlab chiqarish, uzatish va taqsimlash, bug' bilan ta'minlash tizimlari va havoni konditsiyalashning o'tgan yilning mos davriga nisbatan fizik hajm indeksi 3,1 %ga o'sishi kuzatildi.

Elektr, gaz, bug' bilan ta'minlash va havoni konditsiyalash sohasida yirik sanoat korxonalari tomonidan sanoat mahsulotlarini ishlab chiqarish

Sanoat mahsulotlari	2020- yil yanvar-aprel	2021- yil yanvar-aprel	Farqi +/-
Elektroenergiya, mln.kVt.s	5762,4	4966,4	-796
Issqlik energiyasi, ming gkal	1604,2	1558,9	-45,3
Ko'mirni yer ostida gazga aylantirish natijasida hosil bo'lgan gaz, ming kub. m.	110179,0	102087,0	-8092

Suv bilan ta'minlash, kanalizatsiya tizimi, chiqindilarni yig'ish va utilizatsiya qilish



Suv bilan ta'minlash, kanalizatsiya tizimi, chiqindilarni yig'ish va utilizatsiya qilish korxonalari tomonidan ishlab chiqarilgan mahsulotlar hajmi 0,08 trln.so'mni (jami ishlab chiqarilgan sanoat mahsulotlari hajmining 0,3 %ini) tashkil etdi.

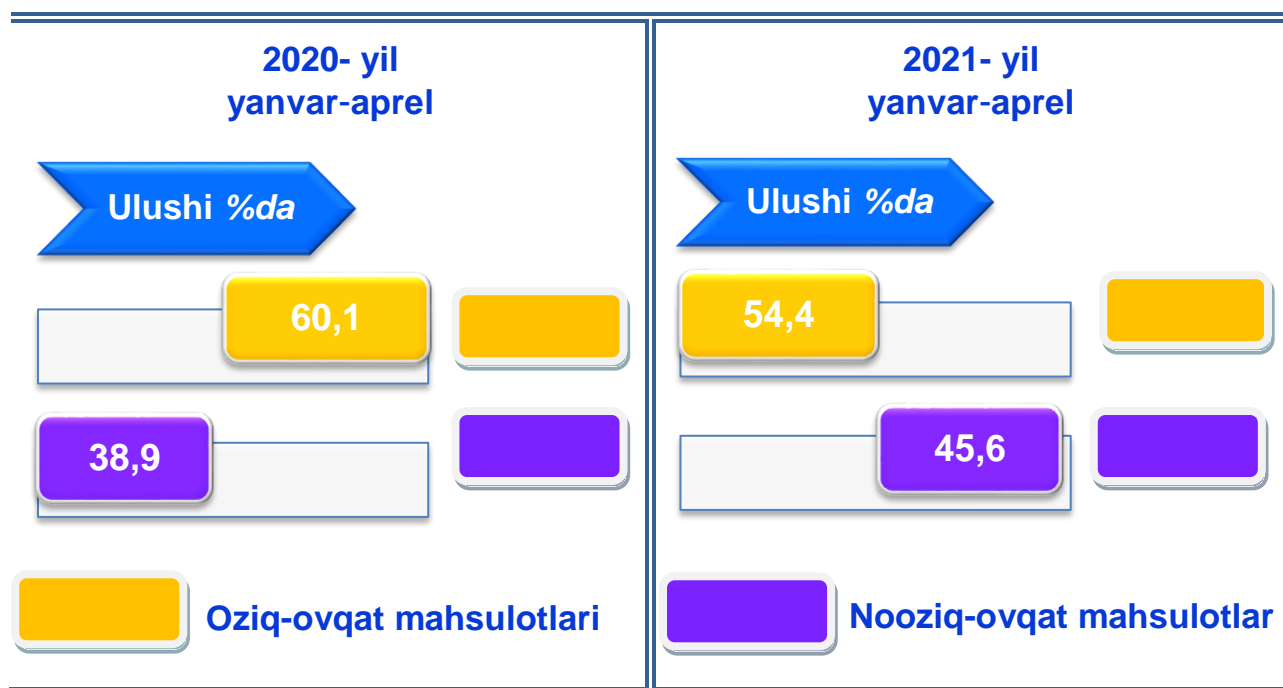
Sanoat mahsulotlari	2020- yil yanvar-aprel	2021- yil yanvar-aprel	Farqi +/-
Oqova suvlarni yo'qotish, transportirovka qilish va ishlov berish bo'yicha xizmatlar, mln.so'm	12581,254	17365,820	4784,566
Suvga ishlov berish va suv quvurlari bo'yicha taqsimlash xizmatlar, mln.so'm	33492,857	42721,521	9228,664

O'tgan yilning mos davriga nisbatan suvga ishlov berish va suv quvurlari bo'yicha taqsimlash xizmatlar- 27,5 %ga o'sishi kuzatildi.

Iste'mol mahsulotlari ishlab chiqarish

Tayyor mahsulot turlarini kengaytirish va ishlab chiqarilishini qo'llab-quvvatlash bo'yicha amalga oshirib kelinayotgan chora-tadbirlar natijasida, iste'mol mahsulotlari ishlab chiqarish hajmi 4230,6 mlrd.so'mni tashkil etdi

va 2020- yilning mos davriga nisbatan 16,6 %ga o'sgan holda, uning jami sanoatdagi ulushi 19,0 %ni tashkil etdi.



Oziq-ovqat mahsulotlari ishlab chiqarish tarkibida vino va aroq mahsulotlari va pivo 11,6 % (2020- yil yanvar-aprel oyida 16,6 %) ni tashkil etdi.

Hududlar kesimida iste'mol mahsulotlari ishlab chiqarilishining viloyat jami hajmidagi eng yuqori ulushi Zangiota tumaniga to'g'ri kelib, 16,1 %ni, shuningdek, Ohangaron shahri 9,3 %ni, Qibray tumani 9,6 %ni, Angren shahri 7,6 %ni hamda Chirchiq shahri 11,6 %ni tashkil etdi.

Shuningdek, iste'mol mahsulotlari ishlab chiqarilishining o'sish sur'atida viloyat o'sish sur'ati (116,6 %) darajasidan yuqori ko'rsatkich Bekobod (148,4 %), Chirchiq (140,3 %) shahlarida hamda Quyichirchiq tumanida (133,5 %) qayd etildi.

Hududlar bo'yicha iste'mol mahsulotlari ishlab chiqarish hajmi, tarkibi va o'sish sur'ati

2021- yilning yanvar-aprel oylarida



Mlrd. so'm	Ulushi %da	O'sishi %da
---------------	---------------	----------------

4230.6			100			116.6		
Toshkent viloyati								
	Mlrd. so'm	Ulushi % da	O'sishi % da		Mlrd. so'm	Ulushi % da	O'sishi % da	
	58.6	1.4	119.7		41.0	1.0	134.0	
Nurafshon.			Bo'ka					
	Mlrd. so'm	Ulushi % da	O'sishi % da		Mlrd. so'm	Ulushi % da	O'sishi % da	
	76.1	1.8	87.1		679.2	16.1	143.6	
Olmalik			Zangiota					
	Mlrd. so'm	Ulushi % da	O'sishi % da		Mlrd. so'm	Ulushi % da	O'sishi % da	
	320.2	7.6	105.8		179.5	4.2	106.5	
Angren			Yuqorichirchiq					
	Mlrd. so'm	Ulushi % da	O'sishi % da		Mlrd. so'm	Ulushi % da	O'sishi % da	
	77.6	1.8	148.4		66.0	1.6	123.0	
Bekobod			Quyichirchiq					
	Mlrd. so'm	Ulushi % da	O'sishi % da		Mlrd. so'm	Ulushi % da	O'sishi % da	
	392.3	9.3	102.1		407.1	9.6	107.5	
Ohangaron			Qibray					
	Mlrd. so'm	Ulushi % da	O'sishi % da		Mlrd. so'm	Ulushi % da	O'sishi % da	
	489.7	11.6	140.3		80.8	1.9	112.9	
Chirchiq			Parkent					
	Mlrd. so'm	Ulushi % da	O'sishi % da		Mlrd. so'm	Ulushi % da	O'sishi % da	
	106.5	2.5	89.4		95.0	2.2	121.4	
Yangiyo'l			Piskent					
	Mlrd. so'm	Ulushi % da	O'sishi % da		Mlrd. so'm	Ulushi % da	O'sishi % da	
	167.1	3.9	139.3		134.7	3.2	100.1	
Oqqo'rg'on			O'rtachirchiq					
	Mlrd. so'm	Ulushi % da	O'sishi % da		Mlrd. so'm	Ulushi % da	O'sishi % da	
	32.5	0.8	86.9		79.7	1.9	92.4	
Ohangaron			Chinoz					
	Mlrd. so'm	Ulushi % da	O'sishi % da		Mlrd. so'm	Ulushi % da	O'sishi % da	
	68.0	1.6	111.2		238.3	5.6	185.2	
Bekobod			Yangiyo'l					
	Mlrd. so'm	Ulushi % da	O'sishi % da		Mlrd. so'm	Ulushi % da	O'sishi % da	
	111.0	2.6	80.9					


Bo'stonliq	Mlrd. so'm	Ulushi % da	O'sishi % da
	329.8	7.8	101.6
Toshkent			













Hududlar kesimida nooziq-ovqat mahsulotlar ishlab chiqarilishining viloyat jami hajmidagi eng yuqori ulushi Ohangaron shahriga to'g'ri kelib, 14,2 %ni, shuningdek, Chirchiq shahrida 19,3 %ni, Qibray tumanida 4,4 %ni, Toshkent tumanida 9,6 % hamda Zangiota tumanida 6,6%ni tashkil etdi.

Shuningdek, nooziq-ovqat mahsulotlar ishlab chiqarilishining o'sish sur'atida yuqori ko'rsatkich Bekobod (151,4%) hamda Chirchiq shahrida (156,0 %) qayd etildi.

Hududlar bo'yicha nooziq-ovqat mahsulotlar ishlab chiqarish hajmi, tarkibi va o'sish sur'ati

2021- yilning yanvar-aprel oyida

	Mlrd. so'm	Ulushi % da	O'sishi % da		Mlrd. so'm	Ulushi % da	O'sishi % da
	1930.5	100	112.3	Toshkent viloyati			
	36.3	1.9	120.7		21.1	1.1	143.4
Nurafshon.				Bo'ka			
	52.8	2.7	80.7		127.3	6.6	87.9
Olmaliq				Zangiota			
	124.2	6.4	95.8		74.0	3.8	108.8
Angren				Yuqorichirchiq			
	59.3	3.1	151.4		35.5	1.8	126.7
Bekobod				Quyichirchiq			
	273.5	14.2	101.9		84.3	4.4	87.6
Ohangaron				Qibray			





















	Mlrd. so'm	Ulushi % da	O'sishi % da		Mlrd. so'm	Ulushi % da	O'sishi % da
	372.6	19.3	156.0		40.9	2.1	135.9
Chirchiq				Parkent			
	Mlrd. so'm	Ulushi % da	O'sishi % da		Mlrd. so'm	Ulushi % da	O'sishi % da
	57.0	3.0	87.3		18.2	0.9	83.5
Yangiyo'l				Piskent			
	Mlrd. so'm	Ulushi % da	O'sishi % da		Mlrd. so'm	Ulushi % da	O'sishi % da
	65.1	3.4	156.8		73.3	3.8	110.9
Oqqo'rg'on				O'rtachirchiq			
	Mlrd. so'm	Ulushi % da	O'sishi % da		Mlrd. so'm	Ulushi % da	O'sishi % da
	16.6	0.9	86.6		41.5	2.1	93.4
Ohangaron				Chinoz			
	Mlrd. so'm	Ulushi % da	O'sishi % da		Mlrd. so'm	Ulushi % da	O'sishi % da
	22.6	1.2	102.5		117.8	6.1	176.6
Bekobod				Yangiyo'l			
	Mlrd. so'm	Ulushi % da	O'sishi % da		Mlrd. so'm	Ulushi % da	O'sishi % da
	30.3	1.6	81.9		186.2	9.6	102.2
Bo'stonliq				Toshkent			



Hududlar kesimida oziq-ovqat mahsulotlari ishlab chiqarilishining viloyat jami hajmidagi eng yuqori ulushi Zangiota tumaniiga to'g'ri kelib, 24,0 %ni, shuningdek, Qibray tumani 14,0 %ni, Ohangaron shahri esa 5,2 %ni tashkil etdi.

Shuningdek, oziq-ovqat mahsulotlari ishlab chiqarilishining o'sish sur'atida eng yuqori ko'rsatkich Bekobod (139,4 %), Olmaliq (105,8 %) hamda Angren shaharlarida (113,2 %) qayd etildi.

**Hududlar bo'yicha oziq-ovqat mahsulotlari ishlab
chiqarish hajmi, tarkibi va o'sish sur'ati**
2021- yilning yanvar-aprel oylarida

	Mlrd. so'm	Ulushi %da	O'sishi %da
---	-------------------	-------------------	--------------------

		2300.0	100	120.5
Toshkent viloyati				
	<i>Mlrd. so'm</i>	<i>Ulushi % da</i>	<i>O'sishi % da</i>	
	22.2	1.0	117.9	
Nurafshon				
	<i>Mlrd. so'm</i>	<i>Ulushi % da</i>	<i>O'sishi % da</i>	
	23.2	1.0	105.8	
Olmaliq				
	<i>Mlrd. so'm</i>	<i>Ulushi % da</i>	<i>O'sishi % da</i>	
	195.9	8.5	113.2	
Angren				
	<i>Mlrd. so'm</i>	<i>Ulushi % da</i>	<i>O'sishi % da</i>	
	18.3	0.8	139.4	
Bekobod				
	<i>Mlrd. so'm</i>	<i>Ulushi % da</i>	<i>O'sishi % da</i>	
	118.8	5.2	102.4	
Ohangaron				
	<i>Mlrd. so'm</i>	<i>Ulushi % da</i>	<i>O'sishi % da</i>	
	117.0	5.1	106.1	
Chirchiq				
	<i>Mlrd. so'm</i>	<i>Ulushi % da</i>	<i>O'sishi % da</i>	
	49.5	2.2	92.0	
Yangiyo'l				
	<i>Mlrd. so'm</i>	<i>Ulushi % da</i>	<i>O'sishi % da</i>	
	101.9	4.4	130.0	
Oqqo'rg'on				
	<i>Mlrd. so'm</i>	<i>Ulushi % da</i>	<i>O'sishi % da</i>	
	15.9	0.7	87.1	
Ohangaron				
	<i>Mlrd. so'm</i>	<i>Ulushi % da</i>	<i>O'sishi % da</i>	
	61.6	2.7	90.1	
O'rtachirchiq				

	<i>Mlrd. so'm</i>	<i>Ulushi % da</i>	<i>O'sishi % da</i>
	15.9	0.7	87.1
Ohangaron			
	<i>Mlrd. so'm</i>	<i>Ulushi % da</i>	<i>O'sishi % da</i>
	61.6	2.7	90.1

so'm	% da	% da
45.4	2.0	116.0
Bekobod		

Mlrd. so'm	Ulushi % da	O'sishi % da
38.2	1.7	91.3
Chinoz		

Mlrd. so'm	Ulushi % da	O'sishi % da
120.6	5.2	194.6
Yangiyo'l		

Mlrd. so'm	Ulushi % da	O'sishi % da
80.7	3.5	80.5
Bo'stonliq		

Mlrd. so'm	Ulushi % da	O'sishi % da
143.5	6.2	100.7
Toshkent		

Xorijiy investitsiyalar ishtirokidagi korxonalar tomonidan sanoat mahsulotlari ishlab chiqarish

2021- yilning yanvar-aprel oylarida

Hisobot davrida xorijiy investitsiyalar ishtirokidagi korxonalar tomonidan 4461,8 mlrd. so'mlik sanoat mahsulotlari ishlab chiqarildi.

Xorijiy investitsiyalar ishtirokidagi korxonalarning umumiy ishlab chiqarishdagi tutgan ulushi 20,0 %ni tashkil etdi.

Toshkent viloyati hududlari kesimida sanoat ishlab chiqarishi hajmlari

2021- yilning yanvar-aprel oylarida

Mlrd. so'm	Ulushi %da	O'sishi %da
22 260,6	100	105,9
Toshkent viloyati		

Mlrd. so'm	Ulushi % da	O'sishi % da
342,2	1,5	90,5
Nurafshon.		

Mlrd. so'm	Ulushi % da	O'sishi % da
140,7	0,6	181,5
Bo'ka		

Mlrd. so'm	Ulushi % da	O'sishi % da
9 434,2	42,4	106,9
Olmaliq		

Mlrd. so'm	Ulushi % da	O'sishi % da
1 336,5	6,0	95,1
Zangiota		

Mlrd. so'm	Ulushi % da	O'sishi % da
1 674,2	7,5	100,5
Angren		

Mlrd. so'm	Ulushi % da	O'sishi % da
1 359,6	6,1	109,7
Qibray		

Mlrd.	Ulushi	O'sishi	Mlrd.	Ulushi	O'sishi

	so'm	% da	% da
	2 295,5	10,3	101,9
Bekobod			



Mlrd. so'm	Ulushi % da	O'sishi % da
1 023,6	4,6	104,8
Ohangaron		

	so'm	% da	% da
	198,3	0,9	124,0
Quyichirchiq			



Mlrd. so'm	Ulushi % da	O'sishi % da
89,1	0,4	100,5
Parkent		



Mlrd. so'm	Ulushi % da	O'sishi % da
1 499,8	6,7	100,8
Chirchiq		



Mlrd. so'm	Ulushi % da	O'sishi % da
187,0	0,8	110,5
Piskent		



Mlrd. so'm	Ulushi % da	O'sishi % da
192,0	0,9	101,7
Yangiyo'l		



Mlrd. so'm	Ulushi % da	O'sishi % da
242,9	1,1	105,5
O'rtachirchiq		



Mlrd. so'm	Ulushi % da	O'sishi % da
242,3	1,1	108,3
Oqqo'rg'on		



Mlrd. so'm	Ulushi % da	O'sishi % da
148,4	0,7	112,3
Chinoz		



Mlrd. so'm	Ulushi % da	O'sishi % da
105,6	0,5	101,6
Ohangaron		



Mlrd. so'm	Ulushi % da	O'sishi % da
401,1	1,8	105,8
Yuqorichirchiq		



Mlrd. so'm	Ulushi % da	O'sishi % da
70,5	0,3	55,3
Bekobod		



Mlrd. so'm	Ulushi % da	O'sishi % da
499,8	2,2	104,5
Toshkent		



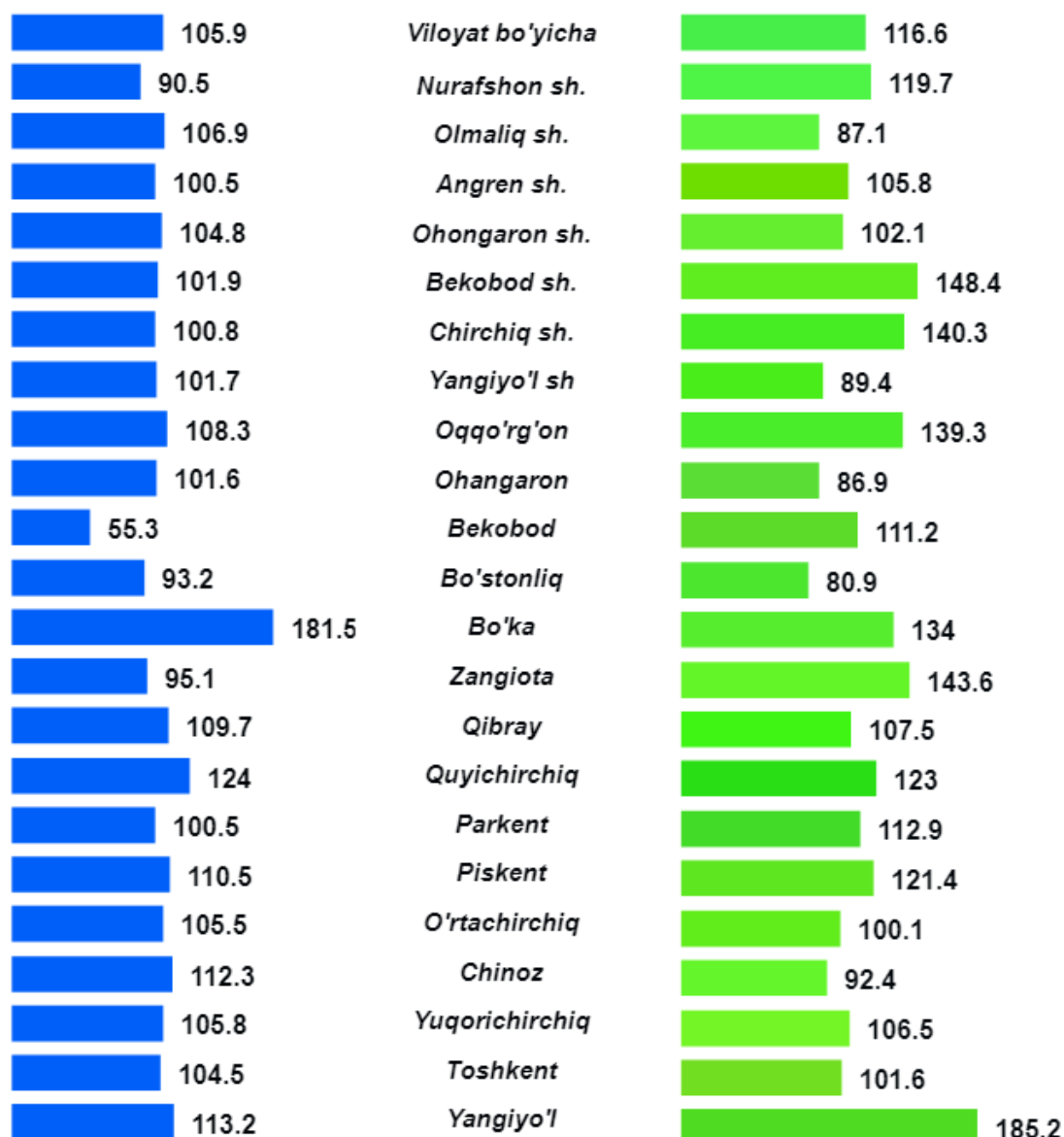
Mlrd. so'm	Ulushi % da	O'sishi % da
352,6	1,6	93,2
Bo'stonliq		



Mlrd. so'm	Ulushi % da	O'sishi % da
424,8	1,9	113,2
Yangiyo'l		

Toshkent viloyati hududlari kesimida ishlab

**chiqarish fizik hajm indeksi, iste'mol mahsulotlari
ishlab chiqarishning o'sish sur'ati, %da**

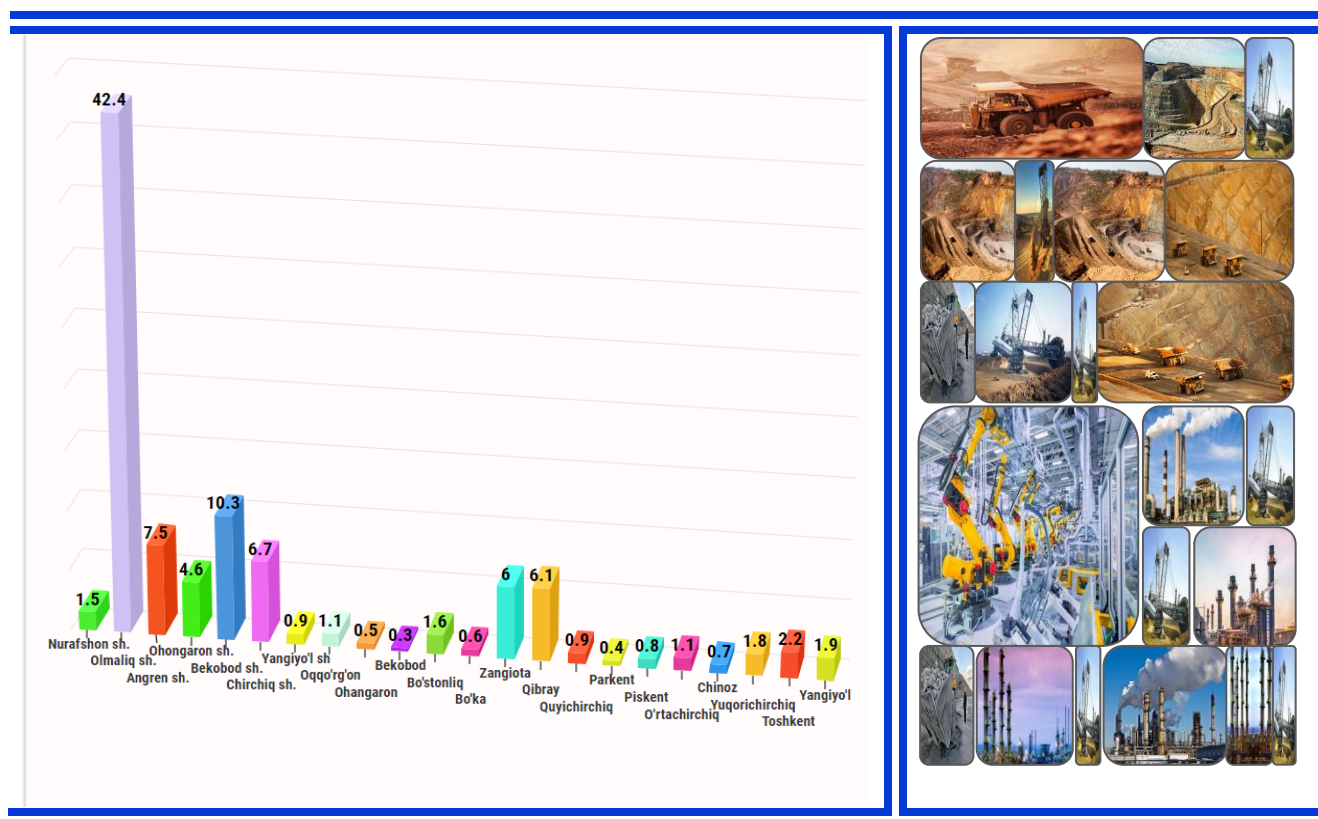


Viloyat sanoat ishlab chiqarish fizik hajm indeksining kamayishini, Bo'stonliq (2020- yilning yanvar-aprel oylariga nisbatan 93,2 %), Zangiota 95,1 %), Bekobod (55,3 %) tumanlarida sanoat ishlab chiqarish hajmlari fizik hajm indeksining sezilarli darajada pasayganligi bilan izohlashimiz mumkin.

mahsulotlari hajmida hududlarning ulushi, %da

Viloyatda sanoat ishlab chiqarishi hajmi tarkibida eng ko'p ulush Olmaliq (viloyat sanoat ishlab chiqarish hajmining 42,4%i) hamda Bekobod (10,3 %), Chirchiq (6,7%), Angren (7,5%) va Ohangaron (4,6 %) shaharlari hissasiga to'g'ri kelmoqda.

Eng past ko'rsatkich esa Ohangaron (0,5 %) hamda Bekobod (0,3 %) tumanlariga to'g'ri kelmoqda.




Aholi jon boshiga sanoat mahsulotlari ishlab chiqarishning taqsimlanishi, yirik sanoat korxonalari joylashganligi hisobiga Olmaliq (70581,2 ming so'm), Ohangaron (26163,0 ming so'm) va Bekobod (23639,0 ming so'm) shaharlarida o'rtacha viloyat darajasi ko'rsatkichidan (7467,5 ming so'm) ancha yuqoriligini ko'rsatmoqda.

Viloyat bo'yicha aholi jon boshiga iste'mol mahsulotlari ishlab chiqarilishi 1419,2 ming so'm bo'lgani holda, Ohangaron shahrida – 10028,1 ming so'mni, Zangiota tumanida – 3482,4 ming so'mni, Qibray tumanida – 2010,1 ming so'mni, Chirchiq shahrida 3002,6 ming so'mni tashkil etdi.

Aholi jon boshiga to'g'ri keladigan sanoat mahsulotlari

va iste'mol mahsulotlari ishlab chiqarish
2021- yilning yanvar-aprel oylarida, ming so'm

	Sanoat mahsulotlari	Iste'mol mahsulotlari
	7 467,5	1 419,2
Toshkent viloyati		

	Sanoat mahsulotlari	Iste'mol mahsulotlari		Sanoat mahsulotlari	Iste'mol mahsulotlari
	6 625,1	1 133,5		1 101,6	320,6
Nurafshon			Bo'ka		

	Sanoat mahsulotlari	Iste'mol mahsulotlari		Sanoat mahsulotlari	Iste'mol mahsulotlari
	70 581,2	569,1		6 853,0	3 482,4
Olmaliq			Zangiota		

	Sanoat mahsulotlari	Iste'mol mahsulotlari		Sanoat mahsulotlari	Iste'mol mahsulotlari
	8 731,3	1 670,0		6 712,4	2 010,1
Angren			Qibray		

	Sanoat mahsulotlari	Iste'mol mahsulotlari		Sanoat mahsulotlari	Iste'mol mahsulotlari
	26 163,0	10 028,1		1 797,9	598,5
Ohangaron			Quyichirchiq		

	Sanoat mahsulotlari	Iste'mol mahsulotlari		Sanoat mahsulotlari	Iste'mol mahsulotlari
	23 639,0	799,0		564,8	512,1
Bekobod			Parkent		

	Sanoat mahsulotlari	Iste'mol mahsulotlari		Sanoat mahsulotlari	Iste'mol mahsulotlari
	9 196,7	3 002,6		1 829,7	929,9
Chirchiq			Piskent		

	Sanoat mahsulotlari	Iste'mol mahsulotlari		Sanoat mahsulotlari	Iste'mol mahsulotlari
	3 095,8	1 717,1		1 702,0	943,7
Yangiyo'l			O'rtachirchiq		

	Sanoat mahsulotlari	Iste'mol mahsulotlari		Sanoat mahsulotlari	Iste'mol mahsulotlari
	2 274,1	1 568,2		1 087,3	584,3
Oqqo'rg'on			Chinoz		


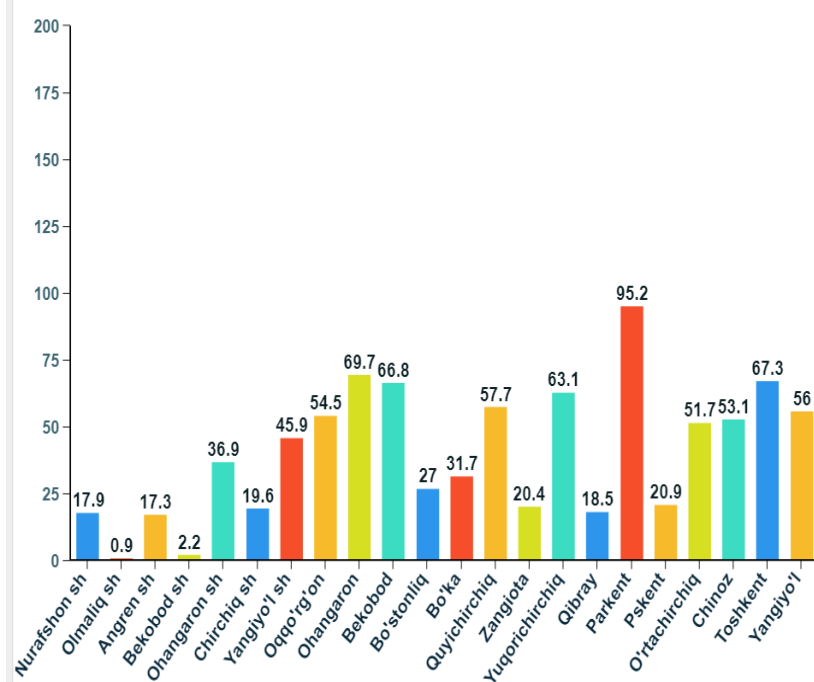
	Sanoat mahsulotlari	Iste'mol mahsulotlari

	1 088,6	335,3		Sanoat mahsulotlari	Iste'mol mahsulotlari
	Ohangaron			2 873,7	1 285,9
	Sanoat mahsulotlari	Iste'mol mahsulotlari		Yuqorichirchiq	
	441,3	425,5		Sanoat mahsulotlari	Iste'mol mahsulotlari
	Bekobod			2 721,7	1 796,1
	Sanoat mahsulotlari	Iste'mol mahsulotlari		Toshkent	
	2 058,5	647,9		Sanoat mahsulotlari	Iste'mol mahsulotlari
	Bo'stonliq			2 021,8	1 134,2
	Sanoat mahsulotlari	Iste'mol mahsulotlari		Yangiyo'l	
	2 058,5	647,9		2 021,8	1 134,2

Sanoat mahsulotlari ishlab chiqarishda kichik biznesning ulushi

2021- yilning yanvar-aprel oylarida, %da

Hisobot davrida kichik tadbirkorlik subyektlari tomonidan 3438,1 mlrd. so'mlik sanoat mahsuloti ishlab chiqarilib, uning umumiy ishlab chiqarish hajmidagi ulushi 15,4 %ni tashkil etdi.



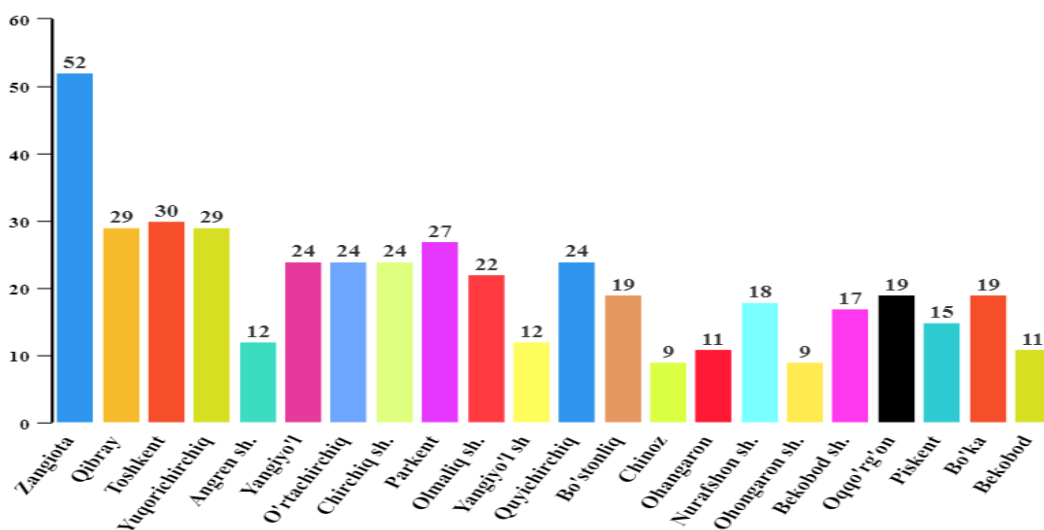
Hududlar kesimida kichik biznesning sanoat mahsulotlari ishlab chiqarishdagi eng yuqori ulushi Bekobod (jami sanoat mahsulotlari ishlab chiqarishdagi ulushi (66,8%), Parkent (95,2%), Chinoz (53,1 %), Ohangaron (69,7 %) tumanlarida kuzatildi.

Hududlar kesimida sanoat mahsulotlari ishlab chiqarish hajmida kichik biznes subyektlarining ulushi tahlili shuni ko'rsatdiki, Olmaliq (0,9 %), Bekobod (2,2 %) va Chirchiq (19,6 %) shaharlarida sanoat ishlab chiqarish hajmidagi kichik biznes subyektlari ulushining kamligini, mazkur hududlarda joylashgan yirik sanoat korxonalarining ishlab chiqarish hajmlari yuqori ekanligi bilan izohlash mumkin.

Viloyatda faoliyat ko'rsatayotgan va yangi tashkil etilgan sanoat korxonalari
(2021- yil 1- may holatiga ko'ra)

Bugungi kunda viloyatda 7705 ta sanoat korxonalarini faoliyat ko'rsatmoqda, shundan 1151 tasi (ro'yxatdan o'tgan korxonalar umumiy sonining 14,9%) Zangiota tumaniga, 718 tasi (9,3 %) Qibray tumaniga, 659 tasi (8,6 %) Toshkent tumaniga, 409 tasi (5,3 %) Chirchiq shahriga, 375 tasi (4,9 %) Angren shahriga to'g'ri kelmoqda.

Yangi tashkil etilgan sanoat korxonalari
(2021- yil 1- may holatiga ko'ra)



2021-yilning yanvar-aprel oylarida viloyatda 463 ta yangi sanoat korxonalarini tashkil etildi, shulardan 41 tasi (jami yangi tashkil etilgan sanoat korxonalarini hajmidagi ulushi 8,9 %) Qibray tumanida, 52 tasi (11,2 %) Zangiota tumanida, 30 tasi (6,5%) Toshkent tumanida, 24 tasi (5,2 %) Yangiyo'l tumanida, 29 tasi (6,3 %) Yuqorichirchiq tumanida tashkil etildi.